


# НАША Лесная поляна

№24  
сентябрь  
2012

Ежемесячное  
издание  
города-спутника  
Лесная поляна

АКТУАЛЬНО



Путешествие в де-  
сятый век в 40 км от  
Лесной поляны. **5**

## СОБЫТИЕ

ФОТО КАРИНЫ КАПУСТИНОЙ



Виталий Раздаев и Аскольд Запашный сразились в товарищеском матче в Лесной поляне. Продолжение смотрите на стр. 3.

## Честная игра с Запашными

Представители всемирно известной цирковой династии в четвертом поколении встретились в товарищеском матче со сборной Кемерово. Знаменитые дрессировщики одержали символическую победу в игре, выиграв в серии пенальти.

Аскольд Запашный особо отметил то, что игра была честной. Бывало такое, что цирковая команда терпела разгромное поражение от сборных городов, в составе которых играли 11 мастеров спорта по футболу. От столицы Кузбасса же сборная была собрана на достойном уровне. В основной состав команды вошли сотрудники Департамента молодежной политики и спорта Кемеровской об-

ласти. А жемчужиной команды стал Виталий Раздаев, знаменитый кемеровчанин, бывший советский футболист, лучший бомбардир первой лиги СССР по футболу за всю историю, забивший 216 мячей в 555 матчах.

По традиции гостей Лесной поляны познакомили с жизнью нашего района, рассказали о том, как живут здесь люди. Оба брата остались в восхищении. «Я в первый

раз присутствую в городе, в котором уровень преступности ноль, – отметил Эдгард. – Поздравляю вас с этим! Seriously, это большое достижение. Здорово, что здесь живут настолько культурные люди». Аскольд тоже не поскупился на комплименты. Лесную поляну он сравнил с оазисом, подобным которому есть лишь в лучших уголках Европы. «Этот городок стоит чаще показывать на

федеральных каналах, – считает Аскольд. – Возможно, тогда чиновников будет пробуждаться желание что-то делать. Я вижу здесь счастливых людей. Вижу то, каким должна быть наша страна. Уверен, что молодые люди, которые здесь живут и учатся, будут расти тем самым поколением, о котором мы сейчас мечтаем!»

Карина Капустина

## 77 первоклашек

ФОТО КАРИНЫ КАПУСТИНОЙ



С погодой первого сентября повезло. И линейка в честь Дня знаний прошла на улице – перед крыльцом гимназии 42. Традиционные белые банты и оригинальные букеты цветов, встревоженные родители и взмываю-

щие вверх ракеты – праздник смешал в себе традиционные и новые элементы. По словам Вячеслава Лозинга, директора гимназии №42, в этом году школа принимает 77 первоклассников. В то же время, все выпускники школы поступили в высшие учебные заведения. «В том числе девять человек поступили в университеты первого уровня – Санкт-Петербурга, Москвы и Томска, отметил Вячеслав Рудольфович. – Кроме того, подведены итоги прошлого учебного года. По результатам ГИА в 9-м классе – гимназия заняла третье место в городе, по результатам ЕГЭ в 11-м классе – второе место в городе, а по результатам всероссийского мониторинга учащихся 8 класса – 1 место. Помимо того, мы активно принимали участие в олимпиадах. У нас есть победители университетских олимпиад, областного уровня, участники всероссийской. Некоторые наши выпускники поступили в вузы первого уровня на основании побед в олимпиадах. И это тоже большая заслуга учителей, детей и их родителей. Я вас всех поздравляю с праздником – началом учебного года. Всем желаю удачи, здоровья, трудолюбия и счастья!» Завершилась линейка традицией – все ученики гимназии «объявили» школу, загадав свои заветные желания в канун нового учебного года.

## Дисциплина из-под шахмат

Кроме братьев Запашных в сентябре Лесная поляна привечала других знаменитых гостей: Анатолия Карпова, двенадцатого чемпиона мира по шахматам, и Кирсана Илюмжинова, президента Международной шахматной Федерации (ФИДЕ).




ФОТО АННЫ ГОЛОВАЦКОЙ, ИЗ АРХИВА ТУ ж/р ЛП

Анатолий Карпов и Кирсан Илюмжинов в Лесной поляне.

В Кемерово шахматисты приехали в День шахмат, посвященный 70-летию Кемеровской области. По словам Кирсана Николаевича, Кузбасс – единственный регион, в котором отмечают этот праздник. Кроме того, президент ФИДЕ пообещал включить Кемеровскую область в календарь мероприятий Федерации и провести в Кузбассе крупный шахматный турнир. Сейчас в Кузбассе шахматами занимаются официаль-

но 11 тысяч человек, в 15-ти общеобразовательных школах проходят уроки игры в шахматы. На достигнутом решено не останавливаться. Аман Тулеев, губернатор Кемеровской области, принял решение о введении одного часа в неделю шахмат в общеобразовательных школах Кузбасса. «Этот вид спорта дисциплинирует, развивает память, логику и помогает планировать свою жизнь», – отметил он.

## ФОТОФАКТ

ФОТО СЕРГЕЯ ВИЛЛА



**БЕЛКА  
ПЕСЕНКИ  
ПОЕТ,  
ДА  
ОРЕШКИ  
ВСЕ  
ГРЫЗЕТ**

На проспекте Весенний появился новый житель – белка. Ее увидели изумленные взрослые и дети 11 сентября. «Шли мы с Максимом вечером из садика, – рассказывает Жанна Вилл, жительница Лесной поляны, – и как обычно заглянули на проспект Весенний. Возле дома номер четыре, где растут елочки, носились мальчишки. Дай, думаю, посмотрю, что там случилось. Подошли и видим белку рыжую. Сидит она на верхушке елки и грызет шишки. Тут народ собрался, стал снимать на телефоны, фотоаппараты. Замечательное зрелище!»

## Ищем хозяина КОЛЯСКИ

Уважаемые жители, найдена детская коляска сидячего типа возле здания Спортграда. Хозяев просба обратиться в Территориальный пункт полиции ж/р Лесная поляна, тел. 34-55-27.

Кстати, благодаря нашей газете были найден хозяин самоката, обнаруженного на проспекте Весенний. Чему мы очень рады.

## АФИША

**3 октября** – творческий марафон «Длиною в пять лет...», посвященный Дню рождения Лесной поляны;

**в течение месяца** – акция «Бумажный корабль» по сбору макулатуры, обратиться можно в ТУ ж/р Лесная поляна.

## РЕКЛАМА

■ Услуги стоматолога в Лесной поляне. Лечение, протезирование. Первичная консультация - бесплатно. Запись на прием по телефону 8-904-572-88-62

■ Экскаватор 8-923-567-0252, 67-02-52

■ Прием строчных объявлений по телефону: 8-923-607-93-46, эл. адрес: nlp42@yandex.ru. Стоимость размещения одного слова – 10 руб.

**АртСтоун**  
салон натурального камня  
**Красноармейская 144**  
(магазин Блеск)

**65-75-40**  
**8 913 407 10 10**  
**8 903 940 77 78**

**ИЗДЕЛИЯ ИЗ  
МРАМОРА И ГРАНИТА:**  
■ СТОЛЕШНИЦЫ  
■ ПОДОКОННИКИ  
■ БАРНЫЕ СТОЙКИ  
■ КАМИНЫ  
■ ОТДЕЛКА ФАСАДОВ  
■ МНОГОЕ ДРУГОЕ

Юрическое агентство  
**ЭКСКЛЮЗИВ**  
**ОБРАЗОВАТЕЛЬНЫЕ  
КУРСЫ ЗА РУБЕЖОМ  
(США, АНГЛИЯ, МАЛЬТА)**  
**В ЛЮБУЮ ТОЧКУ МИРА  
С КОМФОРТОМ!**  
**ЧЕСТНЫЕ ЦЕНЫ,  
12 ЛЕТ НА РЫНКЕ.**  
**75-90-46, 75-12-73, 8-923-610-7103**  
ул. ВЕСЕННЯЯ, 20 (г-ца "КУЗБАСС")

Студия красоты  
**Жокейка**  
предлагает следующие виды услуг:  
• все виды парикмахерских услуг (стрижки, окрашивание, укладки, прически, ламинирование, глянцевание волос, био-завивка, долговременная укладка, плетение, SPA уход за волосами и т. д.);  
• маникюр, педикюр, покрытие гель-лак, наращивание ногтей;  
• блеск-тату, депиляция, визаж;  
• солярий;  
• фитоларобочка (фитосборы: общеукрепляющий, детский, противощелюлюлитный, противоостеохондрозный, успокаивающий);  
• массаж, SPA-процедуры (шоколадное, грязевое обертывание, солевой пилинг);  
• маска для лица «Пластический хирург за 14 дней» - омоложение, подтяжка лица, питание и т.д. Израильская косметика «Dr. Nonan».  
Мы ждем вас по адресу:  
ул. Молодежная 14/2,  
т.8-950-587-80-52.

# В поисках ответа

**В редакцию нашей газеты поступил вопрос от Николая Зайцева: «Скажите, закрытый двор в жилом комплексе «Лесная сказка» – это законно?» Разбираемся вместе с вами.**

Чтобы разобраться с ситуацией, мы в первую очередь заглянули в Жилищный кодекс РФ. Как гласит статья 36 главы шестой, «Собственникам помещений в многоквартирном доме принадлежит на праве общей долевой собственности общее имущество в многоквартирном доме, а именно: ...

4) земельный участок, на котором расположен данный дом, с элементами озеленения и благоустройства, иные предназначенные для обслуживания, эксплуатации и благоустройства данного дома и расположенные на указанном земельном участке объекты. Границы и размер земельного участка, на котором расположен многоквартирный дом,

определяются в соответствии с требованиями земельного законодательства и законодательства о градостроительной деятельности».

После этого мы заглянули в ООО «УК «Лесная поляна», где познакомились с кадастровым паспортом дома. Согласно документу, двор дома №28 по ул. Окружная является общим имуществом жильцов. Со всеми вытекающими обязанностями и возможностями. Как уточнила Ирина Карасева, заместитель директора по экономике ООО «УК «Лесная поляна», в июле этого года в ходе заочного голосования жителями было решено организовать охрану парковой зоны двора, поручив обеспе-

чение сохранности управляющей компании. За это собственники ежемесячно платят фиксированную сумму – 180 руб. с каждой квартиры.

Возможно, у вас возникнет вопрос: «А почему жители домов по проспекту Весенний не примут такого решения? В чем разница?» Разница в форме собственности. Если двор в жилом комплексе «Лесная сказка» является общим имуществом собственников, то пешеходная зона проспекта Весенний – муниципальной собственностью. А это значит, что чинить сломанные скамейки в «Лесной сказке» жители станут за свой счет, а на проспекте – за счет городского бюджета.

Обдумывая все вышеизложенное, мы гуляли по Лесной поляне. Прошли мимо детской площадки возле Культурно-образовательного центра, поднялись до сквера по улице Медовая, свернули по Изумрудной до про-



ФОТО СЕРГЕЯ ВИЛЛА

спекта Весеннего, спустились по пешеходной зоне до улицы Молодежная, дошли до детской площадки возле дома № 15 – ведь в Лесной поляне столько прекрасных мест, где можно погулять. А сколько еще будет построено! Как мы писали в прошлом номе-

ре, у АСО «Промстрой» грандиозные планы по реализации проекта рекреационно-туристской зоны в нашем районе. И кстати, вполне вероятно, что долгожданный парк, триумфально завершающий проспект Весенний, будет открыт уже в этом году.

## ФОТОРЕПОРТАЖ



«Это прекрасно, что в нашей стране есть такие города. Благодаря этому возникает не только надежда, но и настоящая перспектива», считает Аскольд Запашный.



Оборону команды держал младший брат Аскольд, а в атаке играл старший брат – Эдгард.



Второй тайм завершился счетом 5:5. Но команда Запашных одержала победу в серии пенальти.



Товарищеский матч привлек внимание как жителей Лесной поляны, так и журналистов столицы Кузбасса.



По мнению Виталия Раздаева, подобные матчи очень нужны: «Я двумя руками за! – восклицает легендарный футболист. – Где еще жителям Лесной поляны увидеть знаменитых братьев?»



И Эдгард, и Аскольд с легкостью откликнулись на просьбы жителей сфотографироваться с ними или подарить автограф.

## РЕКЛАМА

**МОНТАЖ СИСТЕМ  
ВОДОСНАБЖЕНИЯ,  
ОТОПЛЕНИЯ И  
КАНАЛИЗАЦИИ**

**8-923-654-96-16,  
8-961-717-81-39**

**В честь Дня рождения  
автомойки "Мой стандарт"**

**14 октября в 12.00  
состоится  
розыгрыш призов**

**Мой  
СТАНДАРТ**  
АВТОМОЙКА

Приглашаем  
принять участие  
всех желающих

тел.: 8-951-179-10-00

**Автошины из Японии  
новые и б/у,  
литые и стальные  
диски.**

**ШИНОМОНТАЖ**

**8-923-611-58-88,  
ул. Нахимова, 138, 8-923-611-78-88.**

ГОСТЬ НОМЕРА

## Самый классный классный

Ученики из 2В класса нашей школы по итогам прошлого учебного года стали «Классом года» среди 2 – 4 классов. А их классный руководитель – «Самым классным классным». Звание это получить непросто и очень почетно. Без преувеличения – это победа. Как же удалось Надежде Кукченко, классному руководителю, жительнице Лесной поляны, добиться успеха? Об этом и пойдет речь сегодня.

«Да, в прошлом году Надежда Валерьевна стала у нас самой классной классной. Такое звание дают не просто так. За то, что мы везде самые первые. Во многом это ее заслуга. Думаю, ей помогает то, что она сама закончила эту школу и знакома со школьными традициями».  
Нинель Устюжанина,  
мама ученицы 3В класса.

О своем отношении к гимназии Надежда говорит так: «Я себя искренне считаю выпускником 42-й школы. И это со мной идет по жизни».

Когда появилось структурное подразделение школы №94, в школе уже работала завучем мама Надежды Валерьевны, а потом в нее перешла и она сама. Да и потом, став выпускником школы, поддерживала связь, принимая участие в школьных конференциях, запуская проекты выпускников, работая в фондах школы. «В принципе я считаю себя ответственной во многом за то, что происходит со школой, – рассказывает Надя. – В том числе и как выпускник школы, и как учитель, теперь еще и как родитель. Мне кажется, у нас такая школа, что хочет человек или не хочет, он несет в себе те ценности, которые здесь формируются».

«Хорошо, что Надежда Валерьевна выбрала свою профессию – педагога. Она всей душой болеет за ребятшек. Знаете, все через свое сердце, через свою душу пропускает. В любой момент ей позвони – она все расскажет, объяснит. Бывает, кто-то не понял, не услышал или 20 раз переспросил – она все до каждого донесет, чтобы все поняли, – вот такой неравнодушный человек».

Белоусова Татьяна,  
мама ученика 3В класса

Опыт классного руководства у Надежды Кукченко первый. На вопрос, не страшно ли было брать на себя ответственность за класс, она уверенно отвечает: «Мне легко, я в этом выросла. И та атмосфера, в которой я училась, целенаправленно создавалась педагогами школы, семьей. Поэтому как меня растили, так и я выращиваю. Не факт, что я все делаю правильно. И самое главное, никто не знает, как правильно. Поэтому я ишу способы работы, пробую. Мне легче от того, что я знаю, каким своего ребен-



Надежда Валерьевна Кукченко.

ка хочу вырастить. И не жалея себя, работаю в этом ключе со всеми». К примеру, ученики третьего «В» составляли портрет «Вэщика». Все-го в итоговый лист попало 19 единиц. Среди них  
– умение выполнять обещания,  
– умение планировать свои дела и выполнять план,  
– умение наблюдать и делать выводы,  
– умение контролировать свои действия.

Немного помолчав, Надя добавляет: «Когда я принимала в прошлом году ребятшек, сказала родителям, что настроена на «золотой выпуск». Их не так много. Это такие классы, которые активно участвуют в проектах школы, сами запускают проекты и отслеживают их. Впоследствии их проекты остаются жить. В таких классах большинство обладает качествами выпускника: создавать, организовывать, нести позитивное отношение».

«В этом году дочь сама выбрала олимпиады. Я ей объяснила, что буду помогать по минимуму, настаивать не буду. Так мы уже вторую делаем. Если в прошлом году мы больше половины делали если не вместе с ребенком, то за ребенка, то в этом году она все задания сделала сама. Сейчас весь день сидит – делает олимпиаду. Если так будет дальше, то можно несколько олимпиад брать и зимнего тура, и осеннего».

Анастасия Родионова,  
мама ученицы 3В  
класса

Как улыбается Надежда Валерьевна, мотивация – извечный вопрос педагогики. Действительно, как привить ребенку интерес к получению знаний? Как это работает? Ответы можно найти, побывав в 3В классе. Второй

год класс ведут летопись: в каких проектах ребята приняли участие, куда съездил класс. У каждого ученика есть свое портфолио. В нем и маленький рассказ про себя самого и свои интересы, и грамоты за участие в школьных делах, и дипломы за участие и победы в олимпиадах. На стене висит плакат с мини-презентациями «Что я узнал этим летом». Изучить его интересно даже взрослому человеку. Что уж говорить о детях – так у них возникает повод для разговоров, желание узнать, кто что увидел, что было интересным. И не похвастаться, а наоборот, поделиться с одноклассниками впечатлениями.

«Я поражаюсь, как ее на нас хватает: настолько быть внимательной и к детям, и к родителям! Когда наш класс объединили, и она стала классным руководителем, дети между собой стали очень дружными. При этом они с каждым годом становятся самостоятельнее – благодаря Надежде Валерьевне. Ребенок доволен. Даже когда у нас стоял вопрос, что придется сменить школу, мой ребенок был против. Удивляюсь, как ей все это удается».

Юлия Панчук,  
мама ученицы 3В класса

этого хочет. Да, он хочет добиваться каких-то результатов. Если в первом классе его сложно было заставить, мотивировать участвовать в каких-то мероприятиях, то сейчас наоборот. Если его не взяли в команду, для него вот это горе! А недавно мы всем классом ездили в Белово в рыбхоз. Считаю, что такие поездки нужны. Во-первых, это с познавательной точки зрения было интересно и детям, и взрослым. Кроме того, это сплачивает и детей, и родителей».

Анжела Новинова,  
мама ученика 3В класса

В Белово третий В ездил восьмого сентября. «Реализовать глобальные проекты без помощи родителей невозможно, – говорит Надежда Валерьевна. – Я искренне горда нашей последней поездкой. Мы ездили всем классом в Белово в рыбное хозяйство посмотреть, как выращивают рыбу. На этот раз я не настаивала. Мне приятно, что родители ее подхватили и организовались сами, без моего участия. Путешествие получилось удивительным. Ведь в рамках школы нельзя увидеть живую рыбу, потрогать ее, посмотреть. А когда нас эти рыбины облили с ног до головы! А когда нам осетра метровой выгнали! Когда нам этих японских карпов показали разноцветных! Мои дети просто пищали от восторга. Ну и взрослые такие же были: «Вот это рыба!» Потом мы разбили лагерь на полянке. Папы наши развели ко-



Вот таких невероятных веселосных осетров разводят в Беловоском рыбном хозяйстве.

Во время летней смены «Мегаполиса» Надежда Валерьевна заглянула в редакцию газеты «МЕГАnews». «Девочке одной в моем классе/отряде не интересно, хочет домой уехать, – переживала она. – Давай она попробует себя в журналистике?» История оказалась со счастливым концом. Девочка оказалась талантливым и старательным корреспондентом и из лагеря не уехала. А Надежда Валерьевна стала спокойна за нее. Думаете, это единственный случай? В том-то и дело, что подход в этом классе ищется к каждому ребенку. Чем интересно заниматься, в чем ребенок наиболее талантлив? И такая непростая работа дает свои результаты.

«Я смотрю на своего ребенка – он у нас занят. Причем не потому, что я его заставляю что-то делать – он сам

стерок, мальчишки попили дрова – да с таким удовольствием! С таким настроением! Ребятишки у меня все за хворостом сходили, сварили уху на костре, прямо на природе! Мальчишки и в футбол погнались, и детско-взрослая компания в волейбол поиграла. Думаю, что многие дети увидели своих родителей с другой стороны. Это было все настолько дружелюбно и позитивно. И это только начало года. Позитив будем поддерживать!»

Многие родители учеников 3В класса говорят о своих детях, что они очень активные. Мол, такой у нас ребенок, все ему интересно. Думаю, что заслуга в этом и самих ребят, и их родителей, и самого классного руководителя. Недаром Надежда Валерьевна у них самый классный!

Карина Капустина

семейная фотостудия на Лесной поляне, приглашаем на фотосессии: студийные семейные, детские, свадьбы, торжества...

**fotoStudio**  
Alexander & Olga Rodostoloffs

ул. Молодежная 13-2, т.8-904-375-0082, 8-951-171-2557

МАЛАЯ РОДИНА

# Путешествие во времени

В каких удивительных местах Кузбасса вы бывали?

**Р**анним субботним утром вся наша семья выдвинулась в путь на старенькой «Ниве». Мы ехали в Тюльберский городок. Этот экомузей-заповедник находится в 40 км от Лесной поляны, но о нем мало кто знает. Сегодня мы приоткроем для вас завесу тайны, уважаемые читатели.

Встретили нас сотрудники музея, любезно рассказавшие и показавшие экспонаты под щебетание птиц и шелест листьев. Места в заповеднике без преувеличения удивительные. Сибирский лес, находки аж десятого века, реконструированные башни и городок эпохи средневековья создают ощущение перемещения во времени. По мнению археологов, «ритуальное городище» сыграло одну из ключевых ролей в истории юга Западной Сибири в начале II тысячелетия, поскольку именно в этот период времени произошла смена культурной ситуации в Притомье и Кузнецкой котловине. **Что можно увидеть в экомузее?**

Под открытым небом реконструировано «ритуальное го-

родище». В выставочном павильоне представлен «Музей истории Притомья». Кроме того, создан оборонительный комплекс из проездной и трех угловых башен. Интересно еще и то, что на территории заповедника выделены особо охраняемые природные участки с редкими видами животных и растений, занесенных в Красную книгу Кузбасса.

Создателем Экомузеея -заповедника «Тюльберский городок» является этнограф Валерий Кимев. Ныне директор, автор многих научных трудов, среди которых книга «Шорцы. Кто они?»

Рассказать об этом месте хочется много, показать – и того больше. Мы отобрали самые интересные фотографии и снабдили их маленькими историями. Если нам удалось передать волшебную атмосферу «Тюльберского городка», приглашаем заглянуть на сайт [tyulber.kemu.ru](http://tyulber.kemu.ru) (тел. 58–10–21; 8923-515-46-78 (Владислав Игоревич); 8905-960-89-41 (Валерий Макарович)).

Карина Капустина, фото автора



В Тюльберском городке создан оборонительный комплекс из проездной и трех угловых башен, создающих собирательный образ сибирского казачьего острога XVII – XVIII вв. Кстати, нам разрешили подняться в башни и взглянуть в смотровые окошки. Панорамы оттуда открываются замечательные.



Внутри Александровской башни есть схемы 21-го казачьего острога, а также этнографические предметы, собранные у местных жителей. Среди них – плуг и борона.



Вал, ров и остатки жилых построек «ритуального городища» сохранились аж с десятого века. Это уникальный палеоэтнографический культурный памятник.



Сама природа создает все новые удивительные сюрпризы. На старой березе дятлы сделали себе сразу два дупла (на фото слева) и живут в них и по сей день. Другая удивительная история на фото в центре: это растут две молодые березы. А прямо из них тянется к солнышку рябинка. Сотрудники музея ласково называют ее «пасынок». Богат экомузей грибами: свинухи, сыроежки, мухоморы и грузди встречаются здесь повсюду (на фото справа)



В центре «ритуального городища» установлен ритуальный жертвенник «тайелга». С жерди «тюкеле», крепящейся одним концом в землю, свисает баранья шкура с головой и ногами. Интересно, что он использовался как для приношения жертв, так и для сжигания падали для предотвращения эпидемий.



## КОНКУРС



Дорогие друзья! Мы объявляем конкурс. Угадайте, что изображено на этой фотографии. Снимок мы сделали в «Музее истории Притомья». Этот предмет был вывезен из Горной Шории, аналогичные ему использовались и тюльберами. Изготовлен в первой половине 20-го века. Победитель получит приз – бутылку шампанского. Ответы присылайте в виде sms-сообщений на номер 8-923-6-7-93-46 или на эл. почту [nlp42@yandex.ru](mailto:nlp42@yandex.ru).

## Готовим руку к письму

**Обучение письму – один из самых сложных этапов подготовки ребенка к учебе. Ведь детские пальчики еще совсем не привыкли выводить на бумаге сложные загогулины – буквы и цифры. Сам процесс письма чрезвычайно сложен для детей и требует непрерывного напряжения и контроля. При этом формируются технические, графические навыки. Как же помочь детям в их первых шагах к знаниям? Необходимо заранее готовить руку к письму и соблюдать некоторые правила.**

### Правила письма:

Посадка при письме должна быть такой:  
- спина прямо, грудью не касаемся стола;  
- ноги всей ступней стоят на полу или на подставке;  
- голова немного наклонена влево.

### Положение рук:

- локоть правой руки немного выступает за край стола, и рука свободно двигается по строке;  
- левая рука – на столе придерживает лист.

### Положение тетради:

- наклон влево;  
- середина тетради к середине груди;  
- левая рука передвигает тетрадь вверх.


Штриховка – это развитие мускульной памяти. При первых попытках штриховки ребенок не может долго сидеть за этим упражнением, так как мускулы его руки быстро утомля-

ются. Все начинающие штриховать сильно сжимают карандаш, причем он часто ломается, и рука напрягается. Мускулы пальцев еще слабы, и в них нет для этой работы нужной координации.

### Что необходимо для штриховки?

1. Альбом или тетрадь для рисования.
2. Простой или цветные карандаши.
3. Трафареты с геометрическими фигурами, фигурами животных и т.п.

После того как ребенок научится хорошо штриховать геометрические фигуры параллельными линиями, можно приступать к работе с другими трафаретами. Штриховку делают под руководством взрослого. Необходимо контролировать направление и параллельность линий, посадку ребенка и то, как он держит карандаш.



### Советы:

■ Перед штриховкой желательно ощупать геометрические фигуры указательным и средним пальцем и показать, как должны двигаться пальцы и кисти руки (сначала на листе бумаге, потом в воздухе).

■ Положив трафарет на лист, левой рукой прижать его к бумаге, а правой – обвести карандашом контур фигуры.

■ Сама штриховка. Расстояние между штрихами не должно превышать 0,3 – 0,5 см. Нельзя переходить границы предметов, сохраняя расстояние между штрихами одинаковым.

■ Через две – три минуты непрерывного штрихования необходимо сделать перерыв, а затем – еще две минуты работы.

■ Следующее занятие – через два дня. Вид штриховки – тот же. Достаточно три раза в неделю.

■ Осваивать более одного вида штриховки в неделю не следует! Для развития точности и уверенности движения руки используются игры, в которых детям необходимо проводить параллельные линии в определенном направлении.

### Игра «Кто быстрее, кто ровнее»

В эту игру хорошо играть вместе с мамой или с обоими родителями. На листе формата А4 или на половине листа ватмана нарисуйте прямую горизонтальную линию. Проводем ее первым можно разыграть. Задача: сменяя друг друга, проводить ниже параллельные горизонтальные линии.

### Игра «Парашютисты»

В верхней части листа нарисуйте несколько разноцветных точек – это «парашютисты», внизу – небольшой круг (место их приземления). Распределите между собой количество «парашютистов». Задача: точными движениями, прямыми линиями сверху вниз «посадить» своих парашютистов.

Ольга Александровна Горн, воспитатель детского сада «Лесная сказка»

## С чего начинается Родина?

**Эти слова известной песни заставляют задуматься нас о том, как важно гордиться тем, что мы имеем, преумножая красоту, которая нас окружает. Как важно постараться передать эти чувства своим детям, следующему поколению. Старинная мудрость напоминает нам: «Человек, не знающий своего прошлого, не знает ничего».**

Именно эти вопросы и призвано решать патриотическое воспитание. Как формируется любовь к Родине? Из чего складывается патриотическое воспитание детей? На разных возрастных этапах это чувство патриотизма формируется на разной основе:

**в раннем возрасте** – через любовь к природе и эмоциональную отзывчивость ребенка к окружающему миру;

**в дошкольном возрасте** – посредством нравственного воспитания и через познание мира человека и природы;

**в младшем школьном возрасте** – через познавательное отношение к миру, развитие толерантности и эмоциональной отзывчивости к окружающей действительности.

### Патриотизм с пеленок

К народным традициям и культуре предков дети приучаются еще с пеленок. Колыбель-

ные песни, напеваемые родителями, бабушками и дедушками характерны, как правило, для определенной народности. Также важное место занимают чтение сказок и разучивание народных песен. Именно из них ребенок впервые узнает о традиционных для определенного народа средствах передвижения (сани, лошадь, ослик, верблюд и т.д.) и национальной кухне (репа, русские блины, украинские вареники и т.д.). Все вышеперечисленное относится к важным элементам культуры, без которых патриотическое воспитание детей невозможно.

### Исследовать – так Лесную поляну

Любая страна, любой край и даже самая маленькая деревня обладают своей неповторимой природой, своими традициями и своим бытом. Необходимо показать ребенку, чем славится его Родина – рассказать ее исто-

рию, поведать о людях, достопримечательностях, традициях и культуре.

**А наша Лесная поляна просто создана для изучения, ведь здесь не случайно все: название улиц, природа, люди, которые живут рядом, постоянное благоустройство и появление достопримечательностей. Поэтому изучайте вместе с ребенком свой родной район, узнавайте о его достопримечательностях, растительности, животном мире, учите бережному отношению к его богатствам, и тогда наш район будет еще лучше и красивее.**

В младшем возрасте полезно рассказывать ребенку сказки о защите Родины от врагов, показывать тематические мультфильмы и фильмы. На следующем этапе взросления образ былинного героя должен вытеснить современный защитник отечества. Детям подросткового возраста будут необычайно полезны поездки по местам боевой славы. Один только вид поля, крутого склона или берега реки, где когда-то с оружием в руках люди защищали Родину и отдавали за нее жизнь – вызывает у детей восхищение и глубокие чувства сопереживания событиям давно минувших дней.

### Семья – колыбель чувств ребенка

Таким образом, если в семье сильно национальные традиции, и ребенок с раннего детства принимает участие в определенных ритуалах, узнает от родителей историю своей страны, знакомится с ее культурой, путешествует, посещает памятные места, изучает родной язык, то можно с уверенностью сказать, что он получает патриотическое воспитание. Большое значение имеет и отношение родителей к этому вопросу. Если они постоянно акцентируют внимание на том, как сильно хотели бы покинуть страну, то ни о каком воспита-

нии любви к Родине и речи быть не может.

Помните, становление человека как гражданина всегда начинается с его малой Родины – места, где он родился. Все большое всегда начинается с малого. Так и любовь к Родине начинается с семьи, родного дома, родной улицы, родного города, родного края. И если фундамент этой любви заложен с детства, можно надеяться, что ребенок вырастет настоящим патриотом, любящим свою Родину.

Наталья Сенина, педагог-психолог детского сада «Лесная сказка»



ФОТО СЕРГЕЯ ВИЛЛА

# Как я построила башню

**В начале сентября в 9-м классе гимназии №42 произошло интересное событие. Финансовая Корпорация «УРАЛСИБ» провела экономическую игру для старшеклассников «Мир успешных людей». Играли мы в нее впервые. И вот, что из этого вышло.**

Все участники игры были разделены на 4 команды по 4 человека. Первый этап начался с конкурса «Квест». Отвечая по очереди на вопросы заданий, мы узнали о финансовых инструментах накопления и инвестирования. В некоторых командах разгорелись нешуточные споры по поводу ситуаций, предложенных в заданиях. По итогам первого конкурса в каждой группе определились лидеры, заработавшие больше всего баллов. Лидерами в командах оказались Егор Зубарев, Виталий Петренко, Артём Опрятин и Виктория Вилкова, набравшие наибольшее количество баллов. Сюрпризом для нас стало то, что согласно заработанному баллам распределялись и наши должности в ко-

манде от «Генерального директора» до «Менеджера среднего звена». Поэтому ребята, набравшие наибольшее количество баллов в своих командах, стали «генеральными директорами» своих компаний.

**В течение сентября игра будет проведена во всех крупных городах России, точках присутствия Банка «УРАЛСИБ». В Сибирском регионе выбраны Новосибирск, Кемерово, Омск и Красноярск.**

Каждая команда придумала для своей «Компании» название и лозунг. Затем мы приняли участие в «тендере» на строительство самой устойчивой и высокой башни. Времени на строительство было – 20 минут.

Строили мы из бумаги и клея, причем все это нужно было покупать на заработанные «Компанией» деньги. После завершения строительства производились замеры высоты и проверка на устойчивость.

Получив деньги за работу и распределив доход между собой в соответствии с занимаемой должностью, мы перешли к заполнению финансового плана. На мой взгляд, это был самый интересный этап игры. Прежде чем начать оформлять «доходы» и «расходы», каждый из нас поставил себе финансовую цель – получить прибыль за один финансовый год. Некоторые из нас наивно удивлялись тому, как много денег мы тратим в месяц и тем более в год. Обладая знаниями о возможностях дополнительного дохода от размещения средств во вкладах или в ПФах, мы пытались не только сократить расходы, но и инвестировать сэкономленные средства для достижения своей финансовой цели. Некоторые из участников активно делали под-

счёты за второй финансовый год этим же вечером – это было домашней работой для тех, кто игра действительно «защепила».

После прохождения всех трех этапов игры многие из участников говорили, что впервые задумались о том, как порой бывает трудно их родителям зарабатывать деньги. Кто-то из нас задумался о правильности выбора будущей профессии, ведь от этого будет зависеть наше финансовое благополучие. А кто-то говорил, что непременно расскажет своим родителям о возможностях получения дополнительного дохода.

Благодарив организаторов игры, мы отправились домой с полной уверенностью, что нет ничего невозможного! Любая цель достижима! Нужно только захотеть!



**Башня из Лего высотой 20,87 м занесена в Книгу рекордов Гиннеса**

Виктория Вилкова,  
ученица 9 класса гимназии 42

## СОБЫТИЯ ЛЕТА

# Прямой путь в удачное будущее – из Школы креативной экономики

**Лето для школьника – самая замечательная пора. Это время каждый из нас может провести так, как хочет. Например, я стала участником школы креативной экономики, получив уникальную возможность провести время с пользой и одновременно с этим – весело и интересно, найдя новых друзей.**

### День 1. Команды.

В первый же день нашего приезда мы были разделены на пять команд, в составе которых работали все шесть дней. После чего каждая команда стала агентством и начала свою работу по разработке вечернего коллективно творческого дела.

### День 2. Радио.

Александр Винокуров, главный редактор радио «Кузбасс FM», поделился с нами своим мастерством. Благодаря чему мы в дальнейшем сделали рекламу для спортивного комплекса «СОК». В итоге каждое агентство выслушало советы и получило опыт работы на радио.

### День 3. Реклама и дизайн.

Именно тогда Анатолий Харитонов, дизайнер и специалист по рекламе, рассказал нам о том, что такое реклама, как делают бренд и как его продают. В практическом задании каждое из агентств разрабатывало название, слоган, а также дизайн

и отличительные черты транспортной компании.

### День 4. Сайт и фотография.

Нас ждали в тот день два мастер-класса. На первом мы учились создавать промо-сайт для Центра Активного Отдыха «Космос». А вот во втором Константин Фадин, один из лучших фотографов в городе Кемерово, рассказал нам основные правила работы с фотографией. Каждое креативное агентство хорошо справилось с заданием.

«Четвертый день Школы креативной экономики (ШКЭ) был самым насыщенным. Оба мастер-класса мне очень понравились. Я научился создавать и наполнять сайты, узнал много про работу с фотографиями и то, как их делать правильными», – рассказал мне Денис Матренин, участник школы креативной экономики из Анжеро-Судженска.

### День 5. Телевидение.

Пожалуй, самый запоминающийся день для студентов ШКЭ. На одном мастер-



ФОТО ИРИНЫ БУШУЕВОЙ

классе мы узнали подробности создания видео-репортажей, а на другом – о правилах съемки и пользовании аппаратурой. Дмитрий Козачинский, ведущий телеканала СТС-Кузбасс, рассказал, как правильно снимать репортажи и что должно входить в их содержание. Мы, в свою очередь, написали сценарий репортажа об НЛО. Затем перед нами выступил Вячеслав Лозинг, режиссер кинокомпании «Номер люкс», и мы принялись за работу.

### День 6. Дебаты.

Мы применили все знания, полученные на ШКЭ. Три изби-

рательные команды в поддержку своего кандидата в мэры готовили видеорепортажи, листовки, радиорекламу и сайт для своего избирателя

**Каждый день мы получали множество полезной информации и бесценного опыта от разных специалистов. У каждого дня была своя тематика и соответственно задачи, выполняемые нами, были разной сложности.**

Вот и подошла к концу вторая смена Мегаполиса. Своим мнением с читателями решил поделиться Дима Солец, капитан одной из команд:

– Быть капитаном – дело не из легких. Необходимо было в кратчайшие сроки объединить незнакомых друг другу людей для продуктивной работы коллектива. Поняв, что это было трудно, но по итогам ШКЭ моя команда заняла первое место. Я был рад этому и очень благодарен всей своей команде за это. Благодаря ШКЭ я приобрел

неоценимый опыт управления командой и организации процесса в ней. В дальнейшем это мне очень пригодится. Каждый должен хоть раз посетить ШКЭ, чтобы получить неоценимый опыт!

Анастасия Бушуева,  
ученица 7 класса гимназия 42



**Лесная Поляна**  
ГОРОД - СПУТНИК

«Наша Лесная Поляна» №24.  
Учредитель, издатель – И.Т. Напустаина.  
Адрес редакции, издателя: 650071,  
г. Кемерово, ж/р Лесная поляна, ул. Молодежная 7-22.  
Свидетельство о регистрации СМИ ПИ №  
ТУ 42-00263 от 13 октября 2010 года выдано  
Управлением Федеральной службы  
по надзору в сфере связи, информацион-  
ных технологий и массовых коммуника-  
ций по Кемеровской области.  
Главный редактор И.Т. Напустаина.  
3-923-607-93-46,  
эл. адрес nlp42@yandex.ru,  
Верстка О.Н. Дементьева, И.Ю. Мясникова,  
эл. адрес det\_nlp@mail.ru  
Номер подписан в печать 25.09.2012 г.  
Время подписания в печать по графику и  
фактически в 18.00.  
Дата выхода в свет 29.09.2012.  
Тираж 2000 экз.  
Распространяется бесплатно.  
Запрещено использование оригинал-  
макета издания без согласования с редак-  
цией. Отпечатано в типографии ООО «Им-  
Принт», Кемеровская область, г. Кемерово,  
ул. Волгоградская, д. 43, кв. 111.  
Выражаем особую благодарность за  
помощь в выпуске газеты АСО «Пром-  
строй», лично Б.С. Горбцову и  
А.В. Савостьянову.

## Отапливать дома в Кузбассе можно теплом Земли

Одним из условий присоединения России к ВТО остается требование уравнивать наши внутренние цены на энергоносители с мировыми. Поэтому приоритетной задачей новой энергетической политики России является «повышение эффективности использования топливно-энергетических ресурсов». Таким образом, по мере реформирования энергетического сектора цены на энергоносители неизбежно будут повышаться.

Рады познакомить вас с технологией энергосбережения – геотермальное отопление с помощью тепловых насосов. С помощью данной системы отопления можно отапливать абсолютно любые здания и сооружения.

Принцип действия системы геотермального отопления очень прост. С помощью теплообменника (геотермального контура) тепло забирается из недр земли и передается тепловому насосу, который отапливает дом и подогревает воду для горячего водоснабжения. Точно по такому же принципу в вашем доме работает холодильник. Но в холодильнике тепло из камеры переносится наружу, а геотермальная система переносит тепло из окружающей среды в здание.

### Геотермальное отопление — это просто!

На самом деле, так оно и есть. Но «просто» не значит «плохо», а совсем наоборот. Геотермальное отопление представляет собой наилучший пример экономичного и экологичного вида отопления.

На сегодняшний день это самое распространенное отопление в Европе и Америке, а у нас оно считается нетрадиционным или альтернативным. В США, Японии, Германии, Швеции, Швейцарии, Австрии, Финляндии такие установки внедряются просто скоростными темпами. А ведь жители этих небедных стран деньги считать умеют и зря ими не разбрасываются. Впрочем, настоящим лидером использования тепловых насосов является Швеция, осуществляющая тотальную программу их внедрения.

### Основные достоинства тепловых насосов:

- **Экономичность** – на 1 кВт электроэнергии, затраченной на работу насоса, получается 4 – 7 кВт тепловой энергии! Получается, что 3 – 6 кВт хозяева получают бесплатно! Цифры настолько поражающие, что невольно приходит на ум поговорка о бесплатном сыре. Действительно, первоначальные затраты на насос и монтаж системы сбора тепла довольно ощутимы, но капиталовложения окупаются за 4 – 9 лет только за счет сберегаемого топлива и электричества.

- **Экологичность** – использование возобновляемых источников тепла из недр Земли – безграничный запас энергии. Отсутствие продуктов горения и вредных выбросов в окружающую среду.

- **Независимость** – использование тепловых насосов для отопления, горячего водоснабжения и кондиционирования позволяет быть независимым от магистральных сетей.

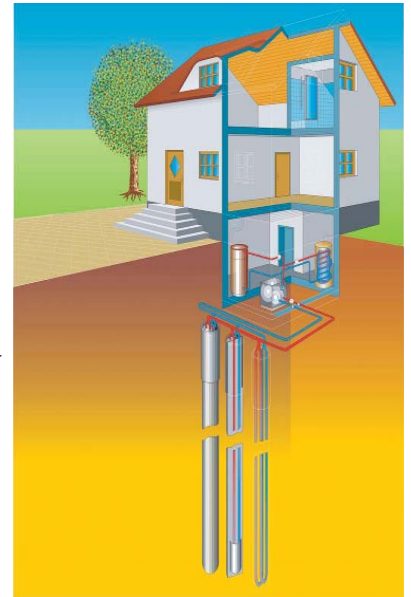
- **Ликвидность** – установка системы делает дом коммерчески привлекательным и увеличивает его рыночную стоимость.

- **Надежность** – подобные системы применяют во всем мире более 50 лет. Срок службы теплового насоса превышает в 2 – 3 раза срок службы котлов сжигающих топливо, т.к. отсутствуют элементы нагрева.

- **Безопасность** – геотермальные системы являются самыми безопасными! Нет ни топлива, ни открытого огня, ни опасных газов или смесей. Ни одна деталь не нагревается до температур, способных вызвать воспламенение горючих материалов.

### Что же получаем в итоге?

А в итоге мы получаем экономичную и экологичную систему отопления, которая на протяжении многих лет будет дарить вам бесплатную тепловую энер-



гию природы для отопления вашего дома! Компания «Геотехника» поможет вам реализовать мечту об автономном доме. Если есть сомнения – звоните и приходите в офис, мы ответим на все Ваши вопросы.

**ООО «Геотехника», г. Кемерово,  
ул. Большевикская, 2,  
телефоны: 8(3842) 345-501,  
8(3842)766-466.  
www.geo42.ru**

## Райский сад распахивает врата



30 августа 2012 года в городе-спутнике «Лесная поляна» состоялось открытие студии ландшафтного дизайна и паркового искусства «Эдем». Райский сад в этот вечер был особенно гостеприимен и распахнул свои врата перед всеми гостями – из близлежащих домов и приехавшими издалека.

Классическая музыка под открытым небом, усыпанные лепестками роз дорожки, девушки в белых одеждах и много-много детворы. В преддверии начала нового учебного года открытие студии превратилось в настоящий праздник как для детей, составляющих значительную часть населения Лесной поляны, так и для их родителей.

После короткого вступительного слова Юлии Маметьевой, директора студии, гостям было предложено поучаствовать в создании живого фундамента будущего сотрудничества – символической церемонии укоренения дерева желаний, которым в этот вечер стала голубая ель из собственного питомника, торжественно украшенная бело-голубыми

ленточками, привязывающими самые сокровенные желания к нежным пушистым веточкам. Как и принято в раю, многие из этих желаний начали реализовываться в течение праздника.

Участие в викторине позволило гостям освежить свои знания и в области благоустройства самого Эдема, и в области благоустройства приусадебного участка. Призы за удачные ответы порадовали самых эрудированных. А самые смелые решились принять участие в следующем конкурсе, приобщившись к древнейшему из искусств – искусству составления композиций из живых цветов. После конкурса некоторыми из своих секретов на этом поприще охотно поделились настоящие мастера своего дела из букетной мастерской «Эдема». Изготовленный ими букетик «на счастье» попал в самые ловкие детские руки.

Представленный зрителям макет студии позволил взглянуть на нее с высоты полета, а вернуться в рай на земле помогли танцоры из группы «Вечное движение». Библейский сюжет соблазнения Евы у древа познания добра и зла принял в их интерпретации совершенно новую окраску.

Гибкое, оплетающее всех своими ветвями-руками древо, вкрадчиво-таинственный змей и вечно прекрасная, женственная Ева. И яблоко. Красное, соблазнительное яблоко, ставшее украшением не только номера, но и угощения, поданного «в райском стиле» рестораном «Авиатор».

В продолжение вечера ведущий предложил всем вспомнить о древе желаний, которое к этому моменту начало «давать свои плоды». И этими первыми плодами стали подарки, предоставленные студией ландшафтного дизайна и паркового искусства «Эдем». Древо, по праву ставшее символом студии, сможет в дальнейшем реализовать ваши желания в области ландшафтного проектирования и благоустройства территории, строительства

«Красота спасет мир»

Ф.М. Достоевский

архитектурных объектов, фонтанов и водоемов любой сложности. Квалифицированные специалисты словом и делом помогут справиться с любыми сложностями. Художественная ковка обогатит ваш дом и участок, а букетная мастерская будет радовать свежими цветами и сможет украсить любое событие в вашей жизни – будь то вечер на двоих или официальное торжество.

И напоследок все осветили живым огнем небесные фонарики, унося теплый свет высоко в небо, даря его тем, кто не смог принять участие в празднике. Но, как водится, остался сюрприз: возможность собраться вновь и продолжить праздник. Всех желающих ждет открытие фонтана на территории студии «Эдем» – райского сада на этой земле.



**Э Д Е М**  
райский сад на земле

г/р Лесная поляна, ул. Молодежная, 14  
тел.: 630336