

НАША Лесная поляна

№25
октябрь
2012

Ежемесячное
издание
города-спутника
Лесная поляна

АКТУАЛЬНО



В мифологическом парке есть не только уютный пруд, но и амфитеатр. **3**

СОБЫТИЕ

ФОТО КАРИНЫ КАПУСТИНОЙ



На Чемпионате России по быстрым шахматам 2012 встретились спортсмены разных поколений с одним желанием – одержать победу.

Все будет не едва-едва, а Е2 – Е4

Такое пожелание сделал Михаил Найдов на открытии Кубка России по быстрым шахматам 2012, проходившем в минувшие выходные в Лесной поляне.

В гимназии №42 встретились шахматисты из Кемеровской, Новосибирской, Челябинской, Томской и Самарской областей, из Краснодарского и Красноярского края, а также из Казахстана и Башкортостана. Кубок России был приурочен сразу к двум событиям: 70-летию Кемеровской области и 80-летию Михаила Найдова, почетного гражданина Киселевска, Междуреченска,

Кемеровской области, героя Кузбасса, почетного председателя шахматной федерации Кузбасса, чье имя гордо носит Кемеровский областной шахматный клуб. Стоит ли говорить, что для Лесной поляны это большая честь – быть местом проведения событий столь высокого уровня. Почему же было принято это решение? По словам Юрия Скворцова, директора областной специализи-

рованной детской школы по шахматам, директора Кубка России по быстрым шахматам 2012, причиной тому стали два момента:

– Во-первых, мы хотели показать гостям области саму Лесную поляну. То, что это реальный поселок, что этот проект реализуется. Показать, что такие поселки можно сегодня строить. Это визитная карточка города Кемерово. А во-вторых, се-

годня в Кемерове тоже проходят соревнования. Посчитали, что спортивный зал и оснащение гимназии №42 соответствуют необходимому уровню.

В свою очередь, Михаил Иванович отметил: «На мой взгляд, впервые Кубок России по шахматам проводится в одной отдельно взятой гимназии. Лесная поляна начинает занимать в этом плане важные позиции. На-

помню, 12 сентября здесь присутствовали Анатолий Карпов и Кирсан Илюмжинов. Тогда Валерий Ермаков, и.о. главы города Кемерово, договорился с Кирсаном Илюмжиновым о том, что в Лесной поляне будет построена шахматная школа. Я думаю, что шахматы – это неисчерпаемый интеллектуальный запас человечества. И мы его должны использовать сполна».

С днем рождения!



Дорогие жители Лесной поляны!

Примите мои поздравления с четвертой годовщиной нашего района. За это время построены тысячи квадратных метров жилья, заселены сотни семей, родились десятки маленьких леснополянцев. Наш район называют визитной карточкой города, тихим и уютным уголком Кемерова. Пусть в каждом доме царят

радость, взаимопонимание и уважение. Желаю вам и вашим семьям здоровья, успехов, смелых желаний и достижения результатов!

С уважением, Б.С. Горобцов, президент АСО «Промстрой».

Чемпион мира живет в Лесной поляне

В сентябре в Санкт-Петербурге проходил Чемпионат мира по тайскому боксу. Его победитель в классе «В» – Василий Жеребцов, житель Лесной поляны. Мы гордимся тем, что живет в одном районе с таким целеустремленным и цельным человеком. Поздравляем с победой! Желаем здоровья, исполнения желаний и дальнейших побед!

Друзья, родные.



Победитель конкурса



Поздравляем Дмитрия Скуратова, жителя Лесной поляны. Он правильно ответил, что на фотографии изображен шорский самогонный аппарат (материал «Путешествие во времени» про Тюльберский городок). «Подобные аппараты я видел в Горной Шории в поселке Учас. У местных жителей там была общая изба с орудиями быта: жернова, русская глиняная печь и т.д.»

ОПРОС

В честь прошедшего дня рождения Лесной поляны мы спросили людей на улицах: «Где Вам больше всего нравится гулять в Лесной поляне?»



Яна Бреждивина и Яна Савельева, ул. Молодежная, д. 7.

В основном здесь – на Весеннем. А теперь в парке «Лесная сказка». Поздравляем жителей Лесной поляны с днем рождения нашего района. Желаем процветания, обустройства, рождения новых жителей, уюта и всего хорошего!



Ольга и Евгений Золотухины, ул. Окружная, 28.

В тайге! Нам здесь очень нравится, просто у нас собака. Мы живем здесь вторую неделю. В целом все нравится: и проспект Весенний, и парк, и стадион. Поздравляем от всей души с днем рождения! Рады, что присоединились и теперь стали сами жителями Лесной поляны. Всем желаем здоровья, благополучия и процветания!



Татьяна Грачева, ул. Молодежная, д. 15.

Во-первых, это детские площадки, потому что у нас дети. Открылся очень красивый парк. Там можно и погулять, и посидеть, и друзей пригласить. Говорят, здесь скоро будет открываться что-то с блинчиками? Тогда можно будет и покушать. Вообще, Весенний хорош. И детские площадки замечательные: красивые, яркие. Есть и старшему где погулять, и младшему, где в песке покопаться. Скоро будет зима – горки, лыжи. У нас в Лесной поляне есть, где погулять и взрослым, и детям, и подросткам – замечательное место, я считаю, для отдыха. Поздравляю всех жителей Лесной поляны с днем рождения! Желаю дальнейшего процветания! Побольше жителей, причем чистолюбных таких, хороших – вот как сейчас. Мне кажется, наша Лесная поляна – это идеал чистоты и воспитанности. Здесь все друг друга знают, со всеми здороваются. Это тот мирок, в котором уютно и взрослым, и детям. Желаю, чтобы у нас все было хорошо, отлично! Так держат!

Следите за велосипедами

К жителям Лесной поляны обращается Юрий Иванов, начальник Территориального пункта полиции ж/р Лесная поляна:

– Уважаемые жители, не оставляйте свои велосипеды без присмотра. В подъездах, на лестничных площадках и т.д. Вешайте замок или заводите в квартиру. К сожалению, было два случая кражи велосипедов. Оба найдены и возвращены. Но по большому счету кражи произошли из-за недостаточного внимания со стороны хозяев.

АФИША

октябрь-ноябрь – районный этап городского конкурса «Мой город – моя семья»,
октябрь-ноябрь – районный этап городского конкурса «Любимый дом, мы в нём живём»,
октябрь-декабрь – «Бумажный корабль добра»,
23 ноября – праздничное мероприятие, посвященное Дню матери.

ООО Частная охранная организация «Астра»

ПУЛЬТОВАЯ ОХРАНА:
Монтаж, проектирование охранно-пожарной сигнализации, охранного телевидения

ФИЗИЧЕСКАЯ ОХРАНА:
жизни и собственности граждан

г. Кемерово,
пр. Кузнецкий, 115а,
тел.: 8(3842)28-81-33,
сот.: 8-913-420-7500

ИЗДЕЛИЯ ИЗ МРАМОРА И ГРАНИТА:

АртСтоун
салон натурального камня

Красноармейская 144 (магазин Блеск)

65-75-40
8 913 407 10 10

- СТОЛЕШНИЦЫ
- ПОДОКОННИКИ
- БАРНЫЕ СТОЙКИ
- ФАСАДЫ
- ОТДЕЛКА ФАСАДОВ
- МНОГОЕ ДРУГОЕ

КЛИНИНГОВАЯ КОМПАНИЯ «ДОМ РАБОТНИК»

ПРОФЕССИОНАЛЬНО, БЫСТРО, В УДОБНОЕ ДЛЯ ВАС ВРЕМЯ

- Ⓛ ВЫВОЗ КВАРТИРЫ, КОТТЕДЖИ, ОФИСЫ, ФАСАДЫ, ОКНА, БАЛКОНЫ, ЛОДЖИИ
- Ⓛ СПЕЦИАЛЬНАЯ ЗАБОРКА ПОСЛЕ РЕМОНТА ИЛИ ТОРЖЕСТВА
- Ⓛ ВОЗЬМЕМ НА СЕБЯ ТРУД ПО РЕГУЛЯРНОЙ ЗАБОРКЕ КВАРТИРЫ, ВЫВОЗУ ПОСЫЛКИ, ВЫГЛАДИМ БЕЛЬЕ
- Ⓛ ИСПОЛЬЗУЕМ ТОЛЬКО КАЧЕСТВЕННУЮ БЫТОВУЮ ХИМИЮ
- Ⓛ ГАРАНТИРУЕМ КОНФИДЕНЦИАЛЬНОСТЬ И БЕЗОПАСНОСТЬ

позвоните прямо сейчас: **76-66-94**

СКИДКИ: пенсионерам, участникам ВОВ, постоянным клиентам
наши цены – самые справедливые! Выезд менеджера и оценка работы – бесплатно.

ФОТОРЕПОРТАЖ

Сказочный листопад

Стильным и долгожданным стал подарок жителям на четвертую годовщину Лесной поляны - мифологический парк «Лесная сказка».

Словно старшими братьями окружен он детским садиком «Лесная сказка» с одной стороны и жилым комплексом с одноименным названием – с другой. Жителями района он был принят с большой теплотой в нашу дружную семью: по его дорожкам катаются велосипедисты и роллеры, а возле уютного пруда можно увидеть отдыхающих жителей и гостей района.

Создать в Лесной поляне еще одно чудесное место отдыха стоило немалых трудов. Площадь парка превышает три гектара. Для автоматизированного полива газонов, деревьев и кустарников вода подается по замкнутому циклу из специально пробуренной артезианской скважины. Она же используется в искусственных сооружениях, ручье и озере. Здесь раскинулись сказочные холмы и уютный пруд, извилистые дорожки и крепкие мосты. Необычным украшением парка стала его... тротуарная плитка «Листопад». Яркая и нарядная она создает настроение в любую погоду.

На открытие парка шестого октября вышли и маленькие, и взрослые леснополянцы несмотря на непогоду. Для самых отважных в этот день работали игровые площадки с аниматорами и ростовыми куклами. С добрыми словами выступил Валерий Ермаков, исполняющий обязанности главы города Кемерово:


– Это уникальный парк. Здесь есть то, чего нет в нашем городе: водоем, ручей, различные холмы, мостики. Есть возможность помечтать, подумать, пофантазировать. Поэтому я рад, что есть такое место, и благодарен строителям за то, что они закончили работу раньше запланированного срока. Остается пожелать всем добра, здоровья, чтобы было весело в этом парке. И, конечно же, просьба, – беречь все это. Потому что построить тяжело, а сберечь это все – необходимо. Для вас, для наших детей. Радуется, что в этом микрорайоне количество детей в среднем больше, чем в городе. И оно прирастает. Спасибо всем, с праздником. Всего самого доброго!



ФОТО МАРИНЫ КАЛУСТИНОЙ




На торжественном открытии парка жителей и гостей Лесной поляны поздравил с праздником и. о. главы города Кемерово Валерий Ермаков (на фото слева).



Для тех, кто боится заплутать в парке, перед входом расположена схема, на ней указано местоположение выходов, сцены, пруда и т.д. (на фото сверху).

Многие предпочитают знакомиться с парком самостоятельно (на фото снизу).



НАШ ДОМ - ЛЕСНАЯ ПОЛЯНА

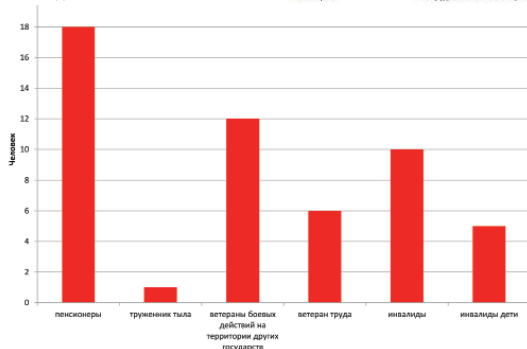
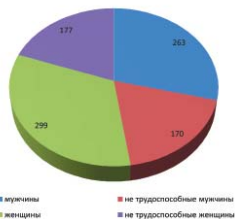
Лесная поляна в цифрах

В этом месяце нашему району исполнилось четыре года. Третьего октября мы перешагнули очередной рубеж. Как изменилось количество жителей за это время? На диаграммах представлена официальная статистика.

По официальным данным, с 2010 года численность населения нашего района увеличилась в два раза. Фактически же эта цифра выросла в три раза. По данным УФМС России города Кемерово, в 2010-м году в районе проживало 935 человек, а в 2012-м – уже 1824. Согласно официальной статистике, в настоящее время в коммунальном секторе проживает 1575 человек, в частном – 249 человек.

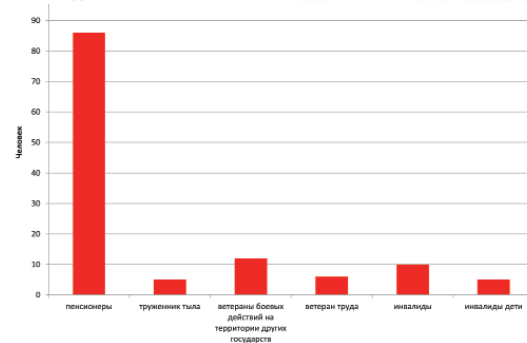
Структура населения в 2010-м году:

- мужчины – 433,
- из них трудоспособных – 263,
- женщины – 476,
- из них трудоспособные – 299,
- моложе трудоспособного возраста (0 – 15) – 326,
- пенсионеры – 18,
- труженик тыла – 1,
- ветераны боевых действий на территории других государств – 12,
- ветераны труда – 6,
- инвалиды – 15.



Структура населения в 2012-м году:

- мужчины – 488,
- из них трудоспособных – 468,
- женщины – 670,
- из них трудоспособные – 604,
- моложе трудоспособного возраста (0 – 15) – 666,
- пенсионеры – 86,
- труженик тыла – 5,
- ветераны боевых действий на территории других государств – 12,
- ветераны труда – 6,
- инвалиды – 15.



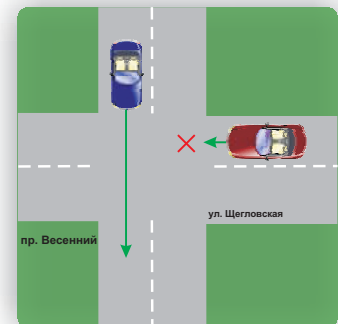
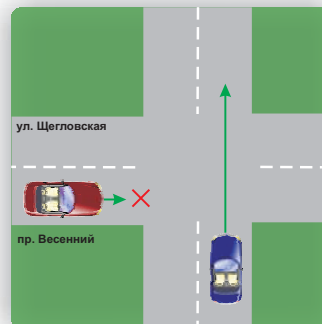
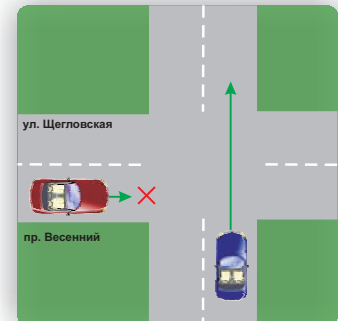
С каждым годом жителей Лесной поляны становится все больше. Каким станет наш район через 10 – 15 лет, зависит от нас с вами – от первых жителей. От того, насколько мы сумеем сохранить его красоту и чистоту, насколько сумеем показать новоселам, что здесь важно ценить чистоту и порядок, что приятно уважать соседей и здороваться на улицах. Желаем вам, дорогие жители Лесной поляны, здоровья, добра, гармонии и тепла!

Редакция газеты «Наша Лесная Поляна»
Данные предоставлены ТУ ж/р Лесная поляна

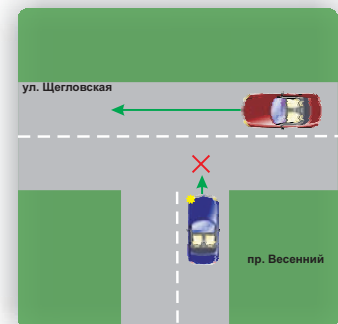
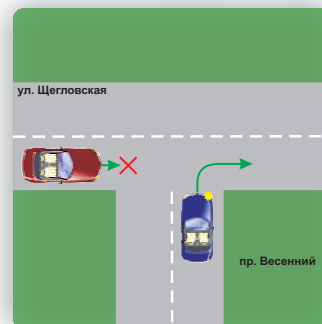
Кому ехать первым

О том, как проезжать перекрестки в Лесной поляне, мы писали не раз. И, тем не менее, частенько, выезжая с проспекта Весенний на Щегловскую, водители предусмотрительно останавливаются, не понимая, кто кого пропускает. Разбираемся еще раз.

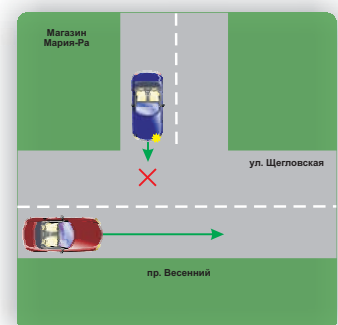
Напоминаем: проезд перекрестков, не обозначенных знаками приоритета, определяется «правилом правой руки» согласно действующим Правилам дорожного движения. Специально для тех, кто не до конца разобрался, мы подготовили инфографику о проезде сложных перекрестков.



пересечение улицы Щегловская и проспекта Весенний (поворот к магазину «Полянка», пешеходная зона пр. Весенний с левой стороны)



пересечение улицы Щегловская и проспекта Весенний (пешеходная зона пр. Весенний с правой стороны)



пересечение улицы Щегловская и проспекта Весенний (поворот к магазину «Мария-РА»)

Инфографика Ольги Деметьевой, текст Карины Капустиной.

ГОСТЬ НОМЕРА

От победы к победе

Телеканал «Мой город» запустил бизнес-марафон «Как стать предпринимателем за 60 дней». Среди участников проекта есть и жители Лесной поляны – Ольга и Александр Решетниковы с идеей открытия в нашем районе фотостудии. Какую роль играют конкурсы в их семье, Ольга рассказала нашей газете.

Набор участников проходил в апреле этого года. «Помню, позволила на телеканал, – вспоминает Ольга, – и мне рассказали, что планируется шоу наподобие «Дома 2». Мол, камера участников будет снимать постоянно: и дома, и в студии. Меня это так заинтересовало! Так понравилось!»

И дальше пошло-поехало. Ольга с мужем пришли на кастинг, представили свою идею перед строгим жюри, прошли конкурсный отбор и стали участниками проекта. Заявлено было больше 100 работ. Но участником стал лишь каждый третий. «В чем заключалась наша идея? – вспоминает Ольга. – Открыть фотостудию в Лесной поляне. Ведь район интересен сам по себе в качестве объекта съемки. Где бы мы ни сделали фотографию – везде красиво!»

Игра на выбывание

Каждый день участники слушали лекции, ходили на экскурсии, перенимали опыт директоров крупных кемеровских предприятий. Семинары по налогообложению, инвестированию, правовым аспектам работы предпринимателя, стажировки на предприятиях – день за днем. К тому же жюри каждый день голосовало, кого оставить, а кого удалить. Ольга продержалась до полуфина-

ла. «С самого начала мы шли на проект, чтобы заявить о себе, – вспоминает жительница Лесной поляны. – Поэтому на свое выбывание яотреагировала нормально. Вдобавок мы получили полезные связи, новый опыт. С участниками и преподавателями мы до сих пор об-

Работа на дому

щаемся. Но самое главное для меня стало то, что я воспряла духом, самоутвердилась после декрета. Знаете, как бывает, когда кажется, что жизнь идет где-то там, а ты безнадежно от всего отстала».

По иронии судьбы к моменту участия в проекте «Как стать предпринимателем за 60 дней» Решетниковы уже были предпринимателями. Помимо того, что муж руководит шиномонтажной мастерской, семья около года профессионально занимается фотографией. Удивительно, что началось это как хобби. Сначала фотографиро-



Ольга на вручении спецприза в конкурсе «Мой город, я люблю тебя» за фотоработу «Мы – жители Лесной поляны»



«Лесная поляна – это хорошая площадка для творчества и начала любого вида деятельности, так как район еще молодой и только начинает свое развитие. У нас много идей, сил и задумок, мы хотим воплотить свою мечту в реальность!» Из презентации на бизнес-марафон «Как стать предпринимателем за 60 дней».

АНКЕТА

Родной город: Кемерово.
Образование: Кемеровское областное художественное училище, КемГУКИ.
Любимая книга: пока доча маленькая, детские сказки, загадки.
Любимое место в Лесной Поляне: каждый уголок любимый.
Главное в фото: нужно подчеркнуть индивидуальность человека. Свет, фон, обработка – это уже детали.

дизайнер, – добавляет Ольга, – муж снимает, а я обрабатываю».

Прививка активностью

Участие в проекте стало скорее закономерностью, чем случайностью. «Ой, участвовать в конкурсах я люблю с детства, мне это мама привила, – смеется Ольга. – Мы постоянно где-то участвуем. В конкурсах мне нравится сам процесс. Ты увлекаешься, стремишься выигрывать. Из последних – участие в фотоконкурсе «Я голосую», причем сразу во всех номинациях, и конкурсе «Нарисуй Иети». Кстати, заняли второе место». Сколько было побед в ее жизни, Ольга и не припомнит. В пять лет ее рисунок впервые участвовал в выставке работ, а в 10 лет ее картина уехала на выставку в Швейцарию. Да не просто уехала, а была продана. Два года назад новогодняя игрушка, разработанная и украшенная руками нашей гостьи, украсила кремлевскую елку. А самой приятной победой Ольга считает оценку декана Красноярского

государственного художественного университета:

– В училище я готовила проект фотомагазина: разработала бумажный макет витрины, фирменный стиль. Комиссии из Красноярска мой проект очень понравился. Такой профессиональной оценке я была очень рада.

Но самой главной победой

Ольга считает получение квартиры в Лесной поляне. «В нашем районе много красивых мест. Поле деятельности неохваченное, – улыбается наша гостья. – К тому же у нас появляются все новые и новые идеи, все новые места, где можно провести съемки. Теперь собираемся в новый парк – там тоже полно чудесных мест!»



вали дочь, потом друзей, затем друзей друзей. Со временем фотография стала приносить не только радость, но и прибыль. «Оказывается, и я, и муж в детстве занимались в фотокружке. Фотографировали, проявляли – базовые знания у нас были сра-

завателами мы до сих пор об-

семейная фотостудия на Лесной поляне, приглашаем на фотосессии: студийные семейные, детские, свадьбы, торжества...

fotoStudio
Alexander & Olga Reshetnikovs

ул. Молодежная 13-2, т.8-904-375-0082, 8-951-171-2557

Как хорошо уметь читать!

Эти строки мы все помним из детства, и многие взрослые согласны с ними. А что же наши дети? Что мы можем сделать, чтобы книга была ребенку интересна и необходима. Давайте вместе поразмышляем: как сделать чтение для наших детей увлекательным и интересным занятием?

К каждому ребенку нужен индивидуальный подход. Можно посоветовать несколько простых правил.

Правильный выбор книг. Лучше, если книга будет иллюстрированной, а текст – соответствовать способностям ребенка. Дети любят смотреть картинки, слушать, а потом уже, со временем, – переходят к самостоятельному чтению. Одну и ту же книгу можно перечитывать несколько раз. Благодаря этому ребенок заучивает сказки наизусть. Но это относится к дошкольному возрасту или к первоклассникам. Со всем другой ситуация для ребят постарше.

Чтение – это радость, радость общения с книгой. А поэтому не нужно заставлять насильно. Чтение должно длиться от 5 до 30 минут.

Превратите чтение в традицию. Если нет времени, читайте хотя бы одну или полстранички, но каждый день.

Дополнение к хобби ребенка. Если сын увлекается хоккеем, подарите ему книгу, в которой написана биография знаменитого хоккеиста. Дочери, которая любит собак, – сказку об этих замечательных животных.

В комнате ребенка создайте маленькую библиотеку. Это может быть небольшая полочка, но книги должны быть красивыми и соответствовать возрасту ребенка. Покупайте книги тех писателей, которые проверены временем. Пусть будет мало книг, но с хорошим содержанием. Полочку расположите так, чтобы ребенку было удобно взять и поставить на нее книги.

Постарайтесь не критиковать ребенка, когда он начнет читать первые слоги. Лучше похвалите его за старания.

Обсуждайте с ребенком прочитанное, задавайте ему вопросы и обязательно отвечайте на его вопросы. Поинтересуйтесь, понравилась ли ребенку книга, что именно понравилось, а что нет. Расскажите сами, что понравилось вам в этой книге и почему.

Ребенок любит смотреть мультики по телевизору? Прекрасно! Купите книжку, по мотивам которой сделали этот мультфильм. Обратите внимание ребенка, что в книге написано подробнее и интереснее, чем показали на экране. Можно купить аудиозапись этой сказки. У ребенка появится возможность слушать текст и смотреть книгу.

Выпишите детский литературный журнал, который ребенок будет ждать. Там чаще всего печатаются маленькие произведения. Попросите рассказать, что интересного прочитал.

Пусть дети читают младшим братьям и сестрам, друзьям и родственникам.

Отведите сами ребенка первый раз в библиотеку. Пусть эти походы станут регулярными.

Купите настольную игру, предполагающую чтение.

Предложите ребенку газету с простыми детскими кроссвордами и дайте понять: чтобы разгадать данный кроссворд, нужно прочитать вот эту, эту и эту книги.



Как хорошо уметь читать!

Не надо к маме приставать,

Не надо бабушку трясти:

«Прочти, пожалуйста! Прочти!»

Не надо умолять сестрицу:

«Ну, почитай еще страничку».

Не надо звать, не надо ждать,

А можно взять и почитать!

Валентин Берестов

«Малыш и Карлсон» и «Пеппи Длинный чулок» А. Линдгрена. Книги про Чиполлино, Буратино, Незнайку и его друзей, Муми-тролля. Это «Мэри Поппинс» П. Трэверса, «Волшебник Изумрудного города» А. Волкова, «Королевство кривых зеркал» В. Губарева и т. д.

Русские былины и античные мифы в переложении для детей.

Что читать от 7 до 10 лет?

Когда ребенок идет в школу, происходит знакомство с классикой – русской и зарубежной. Замечательно, если он читает эти книги не только в соответствии со школьной программой или внеклассным чтением, но и ради интереса. Сказочные истории в этом возрасте тоже никуда не исчезают: ребенок еще находится в том счастливом состоянии, когда продолжает верить в чудеса. В этом возрасте ребенка можно знакомить со сказками братьев Grimm, Гауфа, Андерсена. Наступает время для классической русской прозы: «Повесть Белкина» и «Вечера на хуторе близ Диканьки», «Записки охотника», «Левша», «Детство» Льва Толстого. И, конечно же, классика детской литературы: «Остров сокровищ» Стивенсона и повести Жюль Верна, «Три мушкетера» Дюма, «Приключения Тома Сойера» и «Принц и нищий» Марка Твена, «Всадник без головы» и «Маленький принц».

Уважительно относитесь к книге и тогда к ней будут уважительно относиться ваши дети. Подайте ребенку пример – почитайте ему вслух. Достаньте с полки свою любимую книгу и окутайте ее вечером в мир приключений и волшебства.

Наталья Сенина,
педагог-психолог детского сада
«Лесная сказка»

Что читать до 3 лет?

- потешки, песенки, прибаутки, пестушки (небольшие стихи, сопровождающие жизнедеятельность ребенка: как едим, как одеваемся, как умываемся),

- русский фольклор и фольклор других народов мира,

- русские народные сказки о животных: «Колобок», «Теремок», «Репка», «Курочка Ряба», «Заяшккина избушка», «Сказки и картинки» В. Сутеева, «Сказки и стихи» К. Чуковского, «Стихи, песни, загадки» С. Маршака, циклы стихов А. Барто и т. д.

Что читать от 3 до 6 лет

Всевозможные сказки и сказочные истории. Это русские (и прочие) народные сказки: сказки Пушкина, «Конек-Горбунок» П. Ершова, «Золушка» и «Красная Шапочка Шарля» Перро, «Двадцать месяцев» С. Маршака, «Винни-Пух» А. Милна, «Сказки дядюшки Римуса» Д. Харриса, «Маугли» и сказки Р. Киплинга для маленьких,

СОВЕТЫ РОДИТЕЛЯМ

Несколько «НЕ» для родителей, которые хотят научить своего ребенка любить чтение:

- Не спешить;
 - Не торопить;
 - Не подгонять ребенка;
 - Не работать «на время», то есть на большую продолжительность чтения, или «на скорость».
- Любовь к чтению и техника чтения разные вещи
- Не стремиться достичь своего любой ценой.
 - Не наказывайте ребенка чтением, запрещая ему пользоваться любимым делом.
 - Читайте ребенку вслух.

«Тем непостижимее для нас эта нелюбовь к чтению, если мы принадлежим к поколению, которому и семья, и все окружающие скорее старались не давать читать».

— Да хватит тебе читать, глаза сломаешь!

— Иди лучше погуляй, погода-то какая!

— Туши свет! Поздно уже!

Да, в те времена погода всегда была слишком хороша, чтобы читать, а ночи слишком темны.

Обратите внимание, что глагол «читать», пусть с частицей «не», уже тогда употреблялся в повелительном наклонении. В этом смысле прошедшее время не отличалось от настоящего. Чтение тогда было актом протеста. Мало того что роман был открытием, к этому еще прибавлялся азарт неповиновения. Двойная роскошь!»

Из книги Д. Пэннака «Как роман».

Полезный «ёжик»

Су-Джок

Продолжаем разговор о том, как обеспечить полноценное развитие ребенка и как правильно подготовить его к школе. Ни для кого не секрет, что развитие руки находится в тесной связи с развитием речи и мышления ребенка. Су-Джок – необычная, но эффективная методика по развитию мелкой моторики.

Начинать работу по развитию мелкой моторики нужно с самого раннего детства. Уже в младенческом возрасте можно выполнять массаж пальчиков и кистей рук, воздействуя тем самым на активные точки, связанные с корой головного мозга. Также развитию мелкой моторики дошкольников способствует перебирание крупных, а затем и более мелких предметов: пуговиц, бусин, крупы, выполнение пальчиковой гимнастики и др.

Хорошим помощником в развитии мелкой моторики являются необычные «ежики» Су-Джок. Это шарики-массажеры с кольцами внутри. Так как на ладони находится множество биологически активных точек, эффективным способом их стимуляции является массаж специальным шариком. Его можно катать по пальцам, по ладошке, от подушечек пальцев до локтя. Прокатывая шарик, дети массируют мышцы рук. Это активизирует мозговую деятельность, способствует развитию речи, внимания, памяти и мелкой моторики рук.



В каждом шарике есть «волшебное» колечко. Кольцо нужно надеть на палец и провести массаж каждого пальца. Это оказывает оздоравливающее воздействие на весь организм.

Использование Су-Джок массажера возможно в любом месте в любую свободную минуту. Это интересно не только детям, но и взрослым. Не имеет противопоказаний к применению, доступен для любого человека: приоб-

рести его можно в любой аптеке города. При систематическом использовании Су-Джок к концу дошкольного возраста кисти рук ребенка станут более подвижными и гибкими, что способствует успешному овладению навыками письма в будущем.

Игровые упражнения для развития мелкой моторики с использованием «ежика» Су-Джок:

На лужок

На лужок пришли зайчата, Медвежата, барсучата, Лягушата и енот.
(поочередно надеваем кольцо на каждый палец)
На зеленый-ка лужок Приходи и ты, дружок!
(катаем шарик по ладошке)

Капустка

Мы капустку рубим, рубим, (ребром ладони стучим по шару)
Мы капустку солим, солим, (подушечками пальцев трогаем шарик)
Мы капустку трем, трем, (протираем ладошками о шарик)
Мы капустку жмем, жмем. (сжимаем шарик в кулачке)

Рыбки

Рыбки весело резвятся В чистой тепленькой воде, (перекидывать шарик из руки в руку)
То сожмутся, разожмутся, То заруются в песке.
(сжимать, разжимать шарик в кулачке)

Игрушки

На большом диване в ряд Куклы Катины сидят: Два медведя, Буратино, И веселый Чиполлино,

И котенок, и слоненок.
(поочередно катаем шарик Су-Джок к каждому пальчику, начиная с большого)

Раз, два, три, четыре, пять. Помогаем нашей Кате Мы игрушки сосчитать.

Вот все пальчики мои
Вот все пальчики мои
Их как хочешь – поверни.
И вот этак, и вот так,
Не обидятся никак.
Раз, два, три, четыре, пять,
Не сидится им опять.
Постучали,
(постучать пальцами о шарик)
Повертели
(повертели шарик на ладошке)
И работать захотели.
Дали ручкам отдохнуть,
А теперь обратно в путь.

Ольга Марченко,
учитель-логопед структурного
подразделения
МАОУ «Гимназия №42»



Конфетный цветочек

Привет, дружок! Давно не виделись! Летом я навещал свою бабушку и никак не мог заглянуть к тебе в гости. Теперь я вернулся. Да не один, а с идеями и предложениями. Сегодня я научу тебя делать цветы из конфет.


Тебе понадобятся: ножницы, конфета, гофрированная бумага, прозрачная оберточная бумага, чистые шпажки, клей ПВА и скотч.

Шаг 1.

Выбери конфету. Ее поставим в середину цветочка. Чтобы нарядить конфету, возьми прозрачную оберточную бумагу. Вырежи прямоугольник размерами 12 на 15 см и оберни конфету. Прямоугольник можно закрепить ленточкой или зафиксировать скотчем. Если возьмешь скотч, приклей его на палочку, чтобы конфетка потом не крутилась. Затем возьми шпажку и наколи на нее конфету.

Шаг 2.

Выбери цвет гофрированной бумаги – она станет лепестками цветка. Нам нужен отрезок длиной 50 см и шириной 10 см. Отрежь бумагу по горизонтали (по ши-



рине) бумаги. Сложи пополам, потом еще раз пополам и еще раз (получится в восемь раз).

Шаг 3.

Делаем лепестки цветка. С одной стороны отрежь как на картинке: с закруглением. Потом сделай отрез с другой стороны. Расправь. Посмотри, как у тебя получилось?



Шаг 4.

Теперь возьми шпажку. На нее слегка поочередно накручивай лепестки. Все в одну сторону – так мы придаем им форму.




Шаг 5.

Каждый лепесток у основания закручиваем в трубочку.

Шаг 6.

Возьми конфету и готовые лепестки. Основная задача закрепить лепестка закрепи кусочком скотча. Аккуратно обогривай конфету лепестками. Когда закончишь, закрепи аккуратно скотчем.



Шаг 7.

От зеленой бумаги отрежь кусок шириной 4 см по вертикали. Этот отрезок понадобится для стебля. Отрежь маленький кусочек скотча и приклей его на уголок. Теперь приклей рядом с цветком и накрути отрезок вокруг шпажки. Оставшийся «хвостик» отрежь. Край бумаги проклей ПВА. Еще цветок можно украсить лаком с блестками, добавить стразы или бусинки.



Помогала ежике Наталья Бекасова, специалист по истории русской культуры, жительница Лесной поляны.



«Наша Лесная Поляна» №24.
Учредитель, издатель – И.Т. Напустаина.
Адрес редакции, издателя: 650071, г. Немерово, ж/р Лесная поляна, ул. Молодежная 7-22.
Свидетельство о регистрации СМИ ПИ № ТУ 42-00263 от 13 октября 2010 года выдано Управлением Федеральной службы по надзору в сфере связи, информационных технологий и массовых коммуникаций по Немеровской области.
Главный редактор И.Т. Напустаина.
3-923-007-93-46,
эл. адрес nlp42@yandex.ru,
Верстка О.Н. Дементьева, И.Ю. Мясников,
эл. адрес det_nlp@mail.ru
Номер подписан в печать 25.09.2012 г.
Время подписания в печать по графику и фактически в 18.00.
Дата выхода в свет 29.09.2012.
Тираж 2000 экз.
Распространяется бесплатно.
Запрещено использование оригинал-макета издания без согласования с редакцией. Отпечатано в типографии ООО «Имп-Принт», Немеровская область, г.Немерово, ул. Волгоградская, д. 43, кв. 111.
Выражаем особую благодарность за помощь в выпуске газеты АСО «Промстрой», лично Б.С. Горобцову и А.В. Савостьянову.

СОЮЗ
путешествий

Предъявителю
газеты
праздничная
скидка **5%.**

В гости к Санта-Клаусу в
Финляндию, Швецию, Норвегию!
Круизы, отдых, экскурсионные
программы, горные лыжи.
Индивидуальные программы
по всем направлениям.
Вылеты из
Кемерово, Новосибирска и Москвы.
ООО "ГФ "Союз Путешествий"
ул. Дзержинского, 4А-312 тел. 36-85-40, 59-38-38
наш сайт: союзпутешествий.рф



**Автошины из Японии
новые и б/у,
литые и стальные
диски.**

шиномонтаж

**8-923-611-58-88,
ул. Нахимова, 138, 8-923-611-78-88.**

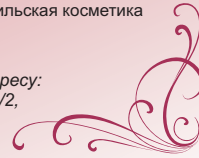


Студия красоты
Кокетка

предлагает следующие виды услуг:

- все виды парикмахерских услуг (стрижки, окрашивание, укладки, прически, ламинирование, гляцевание волос, био-завивка, долговременная укладка, плетение, SPA уход за волосами и т. д.);
- маникюр, педикюр, покрытие гель-лак, наращивание ногтей;
- блеск-тату, депиляция, визаж;
- солярий;
- фитопаробочка (фитосборы: Общеукрепляющий, детский, противоцеллюлитный, противоостеохондрозный, успокаивающий);
- массаж, SPA-процедуры (шоколадное, грязевое обертывание, солевой пилинг);
- маска для лица «Пластический хирург за 14 дней» - омоложение, подтяжка лица, питание и т.д. Израильская косметика «Dr. Nona».

Мы ждем вас по адресу:
ул. Молодежная 14/2,
т. 8-950-587-80-52.



ЭРА
МАГАЗИН НАПОЛЬНЫХ ПОКРЫТИЙ

предлагает:

- ламинат 32 класса от 324 руб/м²
- линолеум Tarkett
- теплые полы

а также:

- плитус от 58руб/шт
- люстры светодиодные
- карнизы

На территории
строительного рынка

«РАДУЖНЫЙ»
ул. Узкоколейная 2а
тел: 45-71-70



ОБЪЯВЛЕНИЯ

■ Услуги стоматолога в Лесной поляне. Лечение, протезирование. Первичная консультация - бесплатно. Запись на прием по телефону 8-904-572-88-62

■ Прием строчных объявлений по телефону: 8-923-607-93-46, эл. адрес: nlp42@yandex.ru. Стоимость размещения одного слова - 10 руб.

■ Экскаватор 8-923-567-0252, 67-02-52

■ Поздравляем Евгению Алексеевну Иванникову с днем рождения! Желаем здоровья, терпения, радости и вдохновения! Родители гр. «Заботливые пчелки».

■ Запечатлеть прекрасные мгновения вашей жизни поможет профессиональный фотограф. Тел. 8-951-589-63-72.

**МОНТАЖ СИСТЕМ
ВОДОСНАБЖЕНИЯ,
ОТОПЛЕНИЯ И
КАНАЛИЗАЦИИ**

**8-923-654-96-16,
8-961-717-81-39**



**"МАСТЕРСКАЯ
НАТЯЖНЫХ
ПОТОЛКОВ"**

Европейское качество от 270 р. за кв.м. (Полотно + монтаж)
Качественный монтаж любой сложности. Большой выбор цветов и фактур.
Гарантия.

Новосёлам, молодёжкам и пенсионерам скидки.

Замер и консультация бесплатно. тел.8-913-406-40-46

ВНИМАНИЕ АКЦИЯ
с 20 октября по 1 декабря
18 кв.м всего за 7499р.
Под ключ.



Агентство по ипотечному жилищному кредитованию Кемеровской области
АИЖК Кемеровской области ФЕДЕРАЛЬНАЯ ИПОТЕЧНАЯ ПРОГРАММА

предлагает ПАРКОВОЧНОЕ МЕСТО В ГАРАЖЕ-СТОЯНКЕ за **350 000 рублей**
цены действительны до 31 декабря 2012 года
предложение ограничено

Лесная Поляна
ГОРОД - СПУТНИК

ОСНОВНЫЕ ХАРАКТЕРИСТИКИ:

- парковочные места расположены на цокольном этаже блоков таунхаусов по адресам ул. Молодежная, дом 1, дом 5;
- площадь одного парковочного места 15 кв. метров;
- въезд в гараж осуществляется по пандусу в центре корпуса жилого дома;
- гаражи-стоянки отличаются высокой степенью безопасности и современным дизайном.

ПОЗАБОТЬСЯ О СВОЕМ АВТОМОБИЛЕ ЗАРАНЕЕ!

Подробную информацию можно получить в АИЖК КО:
г. Кемерово, пр. Октябрьский, 51, тел. (384-2) 35-00-04, www.aigk-ko.ru



туристическое агентство
ЭКСКЛЮЗИВ

**ОБРАЗОВАТЕЛЬНЫЕ
КУРСЫ ЗА РУБЕЖОМ
(США, АНГЛИЯ, МАЛЬТА)**

**В ЛЮБУЮ ТОЧКУ МИРА
С КОМФОРТОМ!**

**ЧЕСТНЫЕ ЦЕНЫ,
12 ЛЕТ НА РЫНКЕ.**

75-90-46, 75-12-73, 8-923-610-7103
ул. ВЕСЕННЯЯ, 20 (г-ца "КУЗБАСС")

